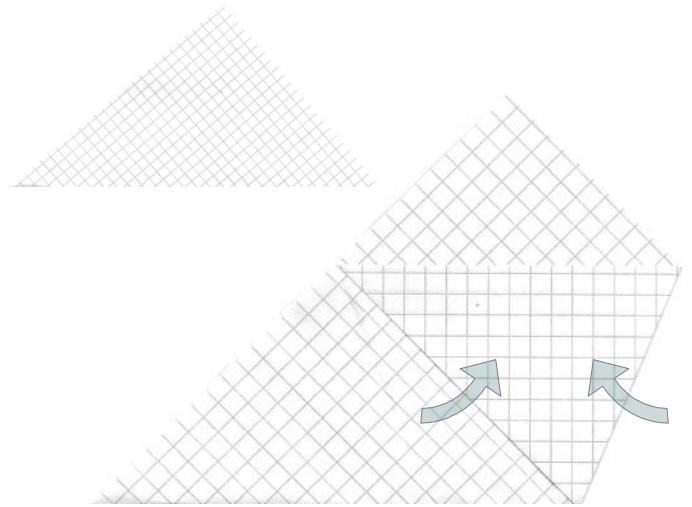
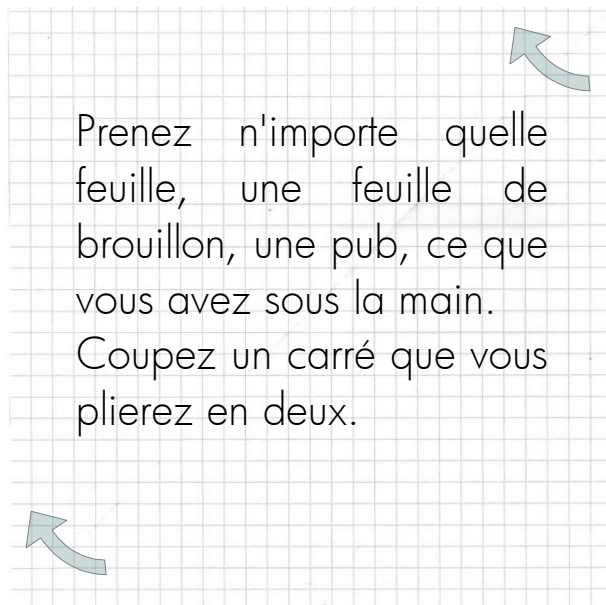
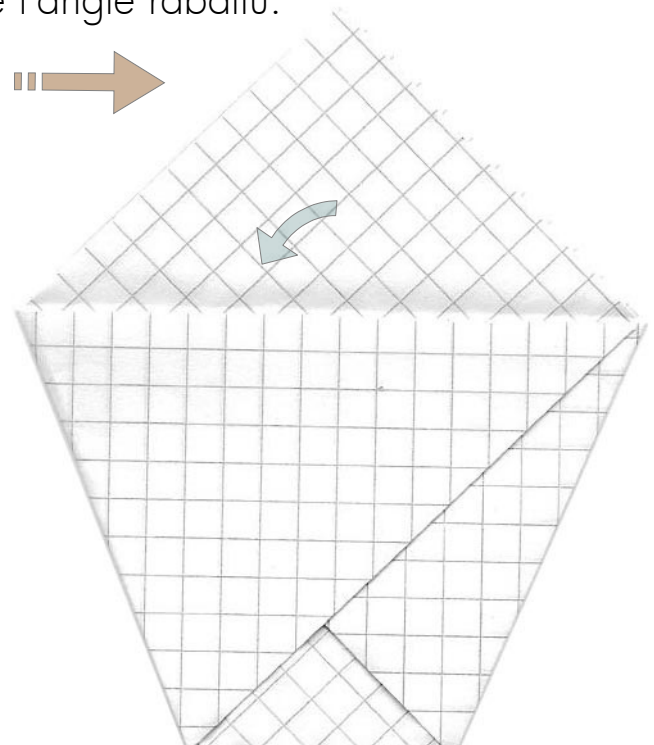


En moins d'une minute, avec n'importe quel papier, réalisez une enveloppe pour vos petits trésors glanés.



Rabattez deux côtés du triangle obtenu.
Pour fermer votre enveloppe, rabattez la partie haute dans la fente de l'angle rabattu.

Ici, entre les deux 'feuilles' du haut de l'enveloppe vous glisserez graines, sable, terre ou encore mèche de cheveux voire petit mot que vous pourrez conserver précieusement ou envoyer par la poste !



Sans colle ni adhésif,
réalisez ces enveloppes maison
où que vous soyez !!!

Laissez aller votre créativité, personnalisez vos sachets !